






CÓDIGO	CONCEPTO	PRESUPUESTO		MODIFICACIONES		PRESUPUESTO DEFINITIVO		RECONOCIMIENTOS		RECARGOS		CUENTAS POR COBRAR
		INICIAL	ADICION	DISMINUCION	DEFINITIVO	DEL MES	ACUMULADOS	DEL MES	ACUMULADOS MAYO			
1	Ingresos	62,790,300,000	11,474,802,260	0	64,265,102,260	6,763,449,272	44,638,656,776	4,893,392,014	29,939,161,530	14,599,192,246	0	
10	Disponibilidad Inicial	410,327,245	1,341,179,073	0	1,721,506,318	0	1,751,506,318	0	1,751,506,318	0	0	
1001	Caja	10,327,245	2,115,299	0	12,442,544	0	2,115,299	0	2,115,299	0	0	
1002	Bancos	400,000,000	1,339,063,774	0	1,739,063,774	0	1,749,201,019	0	1,749,201,019	0	0	
11	Ingresos Corrientes	62,379,972,755	10,133,623,197	0	62,513,595,942	6,763,449,272	42,742,139,162	4,893,342,014	28,143,000,915	14,599,192,246	0	
1102	Ingresos no tributarios	62,379,972,755	10,133,623,197	0	62,513,595,942	6,763,449,272	42,742,139,162	4,893,342,014	28,143,000,915	14,599,192,246	0	
110201	Contribuciones	120,719,565	0	0	120,719,565	39,689,075	49,727,714	39,689,075	49,727,714	0	0	
110201005	Contribuciones diversas	120,719,565	0	0	120,719,565	39,689,075	49,727,714	39,689,075	49,727,714	0	0	
11020100567	Cuentas Moderadoras	120,719,565	0	0	120,719,565	39,689,075	49,727,714	39,689,075	49,727,714	0	0	
110206	Venta de bienes y servicios	52,259,253,170	10,133,623,197	0	62,392,876,367	6,723,760,197	42,892,485,448	4,853,652,939	28,093,273,201	14,599,192,246	0	
110206001	Ventas de establecimientos de comercio	52,259,253,170	8,789,510,651	0	61,048,763,821	6,717,064,419	41,826,523,927	4,846,957,161	27,246,921,218	14,579,602,708	0	
11020600109	Servicios para la comunidad sociales y personales	52,259,253,170	8,789,510,651	0	61,048,763,821	6,717,064,419	41,826,523,927	4,846,957,161	27,246,921,218	14,579,602,708	0	
1102060010902	Servicios de Salud	62,289,253,170	8,789,510,651	0	61,048,763,821	6,717,064,419	41,826,523,927	4,846,957,161	27,246,921,218	14,579,602,708	0	
110206001090201	Régimen Subsidiado	40,587,328,174	8,789,510,651	0	40,687,328,174	5,905,861,570	33,478,209,872	4,332,245,339	21,214,939,949	12,263,269,923	0	
11020600109020101	Capitado	40,587,328,174	0	0	40,687,328,174	5,905,861,570	33,478,209,872	4,332,245,339	21,214,939,949	12,263,269,923	0	
1102060010902010201	Subsidiado No Capitado Vigencia Actual	28,527,970,206	0	0	28,527,970,206	4,695,246,009	27,997,558,787	3,111,513,858	15,724,288,864	12,263,269,923	0	
110206001090202	Régimen Contributivo	12,059,937,968	0	0	12,059,937,968	1,220,613,481	3,490,651,085	1,220,613,481	5,490,651,085	0	0	
11020600109020201	Capitado	4,407,902,820	0	0	4,407,902,820	679,703,286	3,496,388,326	484,365,329	2,365,707,280	1,129,651,046	0	
1102060010902020201	Contributivo No Capitado Vigencia Actual	2,617,338,675	0	0	2,617,338,675	606,017,562	2,371,151,077	410,679,595	1,241,500,039	1,129,651,046	0	
110206001090203	Plan de Intervenciones Colectivas	1,790,664,145	0	0	1,790,664,145	73,665,734	1,124,207,249	73,665,734	1,124,207,249	0	0	
11020600109020301	Departamento Distrito	0	8,789,510,651	0	8,789,510,651	0	3,515,804,260	0	3,515,804,260	0	0	
110206001090204	Eventos Catastróficos y Accidente de Tránsito	0	0	0	0	8,359,170	169,157,282	0	169,157,282	0	0	
11020600109020401	Eventos Catastróficos y Accidente de Tránsito Vigencia Actual	0	0	0	0	8,359,170	169,157,282	0	169,157,282	0	0	
110206001090205	Seguro Obligatorio de Accidentes de Tránsito	959,381,598	0	0	959,381,598	18,474,139	128,191,539	3,896,892	19,743,533	108,448,108	0	
11020600109020501	SOAT Vigencia Actual	432,221,066	0	0	432,221,066	18,474,139	118,029,785	3,896,892	9,561,679	108,448,108	0	
110206001090206	SOAT Vigencias Anteriores	527,160,532	0	0	527,160,532	0	10,161,854	0	10,161,854	0	0	
11020600109020601	Administradora de Riesgos Laborales Vigencia Actual	5,219,364	0	0	5,219,364	289,005	16,173,281	406,846	13,247,770	2,925,511	0	
11020600109020602	Administradora Riesgos Laborales Vign. Anteriores	5,219,364	0	0	5,219,364	289,005	8,488,139	406,846	5,562,828	2,925,511	0	
110206001090207	Fuerzas Militares	0	0	0	0	0	7,685,142	0	7,685,142	0	0	
11020600109020701	Fuerzas Militares Vigencia Actual	0	0	0	0	2,614,784	28,800,286	0	28,800,286	0	0	
110206001090208	Policia Nacional	6,457,623	0	0	6,457,623	2,614,784	28,800,286	0	28,800,286	0	0	
11020600109020801	Policia Nacional Vigencia Actual	6,457,623	0	0	6,457,623	2,614,784	28,800,286	0	28,800,286	0	0	
110206001090210	IPS Publicas	18,065,622	0	0	18,065,622	0	2,672,184	0	2,672,184	0	0	
11020600109021001	IPS Publicas Vigencia Actual	9,652,192	0	0	9,652,192	0	0	0	0	0	0	
11020600109021002	IPS Publicas Vigencias Anteriores	8,413,330	0	0	8,413,330	0	0	0	0	0	0	
110206001090212	Poblacion Extranjera	4,624,507,136	0	0	4,624,507,136	70,965,647	600,980,653	0	600,980,653	0	0	
11020600109021201	Poblacion Extranjera Vigencia Actual	2,547,031,047	0	0	2,547,031,047	70,965,647	600,980,653	0	600,980,653	0	0	
11020600109021202	Poblacion Extranjera Vigencias Anteriores	2,077,476,089	0	0	2,077,476,089	0	0	0	0	0	0	
110206001090213	Particulares Vigencia Actual	368,006,472	0	0	368,006,472	18,768,970	93,514,424	0	93,514,424	0	0	
11020600109021301	Particulares Vigencias Anteriores	181,003,976	0	0	181,003,976	18,768,970	93,514,424	0	93,514,424	0	0	
11020600109021302	Particulares Vigencias Anteriores	187,002,496	0	0	187,002,496	0	0	0	0	0	0	
110206001090215	Atencion a la poblacion PMA al régimen Sub	38,513,848	0	0	38,513,848	0	0	0	0	0	0	
11020600109021502	Atencion a la poblacion PMA régimen Sub Vantior	38,513,848	0	0	38,513,848	0	0	0	0	0	0	
110206001090216	Fondo Nacional de Salud PPL Vigencia Actual	1,212,839,063	0	0	1,212,839,063	375,442	247,899,896	0	247,899,896	0	0	
11020600109021601	Fondo Nacional de Salud PPL Vigencia Actual	664,240,196	0	0	664,240,196	375,442	247,899,896	0	247,899,896	0	0	
11020600109021602	Fondo Nacional de Salud PPL Vigencias Anteriores	548,598,867	0	0	548,598,867	0	0	0	0	0	0	

[Handwritten signature and initials]

CÓDIGO	CONCEPTO	PRESUPUESTO		MODIFICACIONES		PRESUPUESTO DEFINITIVO	DEL MES	RECONOCIMIENTOS		DEL MES	RECAUDOS		CUENTAS POR COBRAR
		INICIAL	ADICION	DISMINUCION	ACUMULADOS			DEL MES	ACUMULADOS MAYO				
110206001090218	Otras Ventas de Servicios de Salud	31,032,550	0	0	31,032,550	11,652,496	7,274,095	23,994,002	25,797,821	0	0	0	
11020600109021602	Otros Ingresos por Ventas de Servicios de Salud	13,940,811	0	0	13,940,811	0	0	0	0	0	0	0	
11020600109021803	Otras Ventas en Salud Magistral	0	0	0	0	1,548,555	0	2,847,576	2,847,576	0	0	0	
11020600109021804	Seguros Estudiantiles	0	0	0	0	10,103,947	0	36,766,441	36,766,441	0	0	0	
110206002	Otros Ingresos por Ventas de Servicios de Salud - Vig. Anterior	17,091,739	0	0	17,091,739	6,695,776	7,274,095	10,147,806	13,816,198	0	0	0	
11020600207	Ventas incidentales de establecimientos no de mercado	1,344,112,536	0	0	1,344,112,536	6,695,776	0	885,941,521	10,147,806	6,695,776	886,551,933	19,589,538	
1102060020701	Servicios Inmobiliarios	0	0	0	0	6,695,776	0	26,328,941	26,328,941	6,695,776	21,295,778	5,033,163	
110206002070101	Aprovechamientos de Espacio Vig. Actual	0	0	0	0	6,695,776	6,695,776	20,167,778	21,295,778	6,695,776	21,295,778	4,872,003	
110206002070103	Comision por contrato de aprovechamiento espacios	0	0	0	0	0	0	161,163	161,163	0	0	161,163	
11020600207010301	Aprovechamientos Dumin. Estado Vigencia Actual	0	0	0	0	0	0	839,672,800	839,672,800	0	0	161,163	
11020600209	Servicios Para la comunidad sociales y personales	1,344,112,536	0	0	1,344,112,536	0	0	672,056,269	672,056,269	0	0	14,556,375	
1102060020901	Otros servicios diversos n.c.p. Convenio CRUE	1,344,112,536	0	0	1,344,112,536	0	0	167,558,311	167,558,311	0	0	14,556,375	
1102060020903	Apoyo Educativo - Convenio Docencia Actual	0	0	0	0	0	0	14,556,375	14,556,375	0	0	0	
110206002090301	Convenios Docencia Servicios Vigencia Actual	0	0	0	0	0	0	152,999,936	152,999,936	0	0	0	
110206002090302	Convenios Docencia Servicios Vigencia Anterior	0	0	0	0	0	0	44,657,287	44,657,287	0	0	0	
12	Recursos de capital	0	0	0	0	0	0	1,007,399	1,007,399	0	0	0	
1205	Rendimientos financieros	0	0	0	0	0	0	1,007,399	1,007,399	0	0	0	
120502	Depósitos	0	0	0	0	0	0	1,007,399	1,007,399	0	0	0	
12050201	Rendimientos Financieros	0	0	0	0	0	0	1,007,399	1,007,399	0	0	0	
1208	Transferencias de capital	0	0	0	0	0	0	12,367,066	12,367,066	0	0	0	
120803	Compensaciones de capital	0	0	0	0	0	0	12,367,066	12,367,066	0	0	0	
120803001	Resarcimiento por procesos de gestión fiscal	0	0	0	0	0	0	12,367,066	12,367,066	0	0	0	
1213	Reintegro y otros recursos no apropiados	0	0	0	0	0	0	31,282,832	31,282,832	0	0	0	
121302	Recursos no apropiados	0	0	0	0	0	0	31,282,832	31,282,832	0	0	0	


 LIZ YAMILETH GARZON SANCHEZ
 Gerente


 NELSON ALEXANDER GALDAMES CORDERO
 Subgerente Administrativo-Financiero


 CARLOS ALBERTO GARZÓN GIRALDO
 Jefe Financiero - Presupuesto

178932.94#

CODIGO	CONCEPTO	PRESUPUESTO INICIAL	MODIFICACIONES				PRESUPUESTO DEFINITIVO	COMPROMISOS		DEBILIGACIONES		GIROS		SALDO EJEC
			ADICION MAYOR ING	TRASLADO	REDUCCION	TRASLADO		PERIODO	ACUMULADO	PERIODO	ACUMULADO	PERIODO	ACUMULADO	
211010200601	Aportes al ICBF Vigencia Actual	73.139,050	0	0	0	0	73.139,050	6,066,780	28,865,190	6,066,780	28,865,190	6,066,780	28,865,190	44,2
211010200602	Aportes al ICBF Vigencia Anterior	6.500,000	0	0	0	0	6.500,000	0	0	0	0	0	0	6,6
211010200701	Aportes al SENA	62.959,367	0	0	0	0	62.959,367	4,044,930	19,246,050	4,044,930	19,246,050	4,044,930	19,246,050	33,3
211010200702	Aportes al SENA Vigencia Actual	48.759,367	0	0	0	0	48.759,367	4,044,930	19,246,050	4,044,930	19,246,050	4,044,930	19,246,050	29,9
2110103001	Remuneraciones no constitutivas de factor salarial	4.200,000	0	0	0	0	4.200,000	0	0	0	0	0	0	0,0
2110103001	Remuneraciones no constitutivas de factor salarial	12.776,320	0	0	0	0	12.776,320	6,234,255	6,234,255	6,234,255	6,234,255	6,234,255	6,234,255	6,6
211010300103	Bonificación especial de recreación	12.776,320	0	0	0	0	12.776,320	6,234,255	6,234,255	6,234,255	6,234,255	6,234,255	6,234,255	6,6
21101030010301	Bonificación especial de recreación Vigencia Actual	11.676,320	0	0	0	0	11.676,320	6,234,255	6,234,255	6,234,255	6,234,255	6,234,255	6,234,255	6,6
21101030010302	Bonificación especial de recreación Vigencia Anterior	1.100,000	0	0	0	0	1.100,000	0	0	0	0	0	0	0,0
2112	Adquisición de bienes y servicios	6.877,650,800	0	0	0	0	6.877,650,800	465,005,141	4,676,130,317	976,679,056	4,038,938,490	543,314,863	2,868,989,389	2,201,5
21201	Adquisición de activos no financieros	2.765,200,000	0	0	0	0	2.765,200,000	360,984,998	812,476,441	87,192,737	276,011,174	63,856,115	96,736,467	1,943,5
2120101	Activos fijos	2.765,200,000	0	0	0	0	2.765,200,000	360,984,998	812,476,441	87,192,737	276,011,174	63,856,115	96,736,467	1,943,5
2120101003	Maquinaria y equipo	2.705,600,000	0	0	0	0	2.705,600,000	360,984,998	773,972,441	87,192,737	237,608,174	63,310,902	95,380,661	1,331,6
212010100302	Maquinaria para usos especiales	12.500,000	0	0	0	0	12.500,000	0	9,782,316	9,782,316	8,003,937	9,046,802	2,7	
21201010030208	Otra maquinaria para usos especiales y sus partes y piezas	12.500,000	0	0	0	0	12.500,000	0	9,782,316	9,782,316	8,003,937	9,046,802	2,7	
2120101003020802	Piezas mantenimiento Aparatos de Esterilización Vigencia Anterior	12.500,000	0	0	0	0	12.500,000	0	9,782,316	9,782,316	8,003,937	9,046,802	2,7	
212010100303	Maquinaria de oficina contabilidad e informática	2.616,300,000	0	0	0	0	2.616,300,000	717,631,159	60,128,872	180,666,893	30,667,004	41,606,997	1,899,2	
21201010030301	Máquinas para oficina y contabilidad y sus partes y accesorios	26.000,000	0	0	0	0	26.000,000	0	566,963	566,963	0	566,963	24,4	
2120101003030101	Compra de Equipo	25.000,000	0	0	0	0	25.000,000	0	566,963	566,963	0	566,963	24,4	
2120101003030302	Maquinaria de informática y sus partes piezas y accesorios	2.591,300,000	0	0	0	0	2.591,300,000	333,921,032	716,466,206	60,128,872	180,000,939	30,667,004	40,941,044	1,874,8
2120101003030201	Compra de Equipo	50.000,000	0	0	0	0	50.000,000	0	6,300,000	6,300,000	1,892,660	69,559	43,7	
2120101003030202	Piezas para Mantenimiento Hospitalario	2.514,000,000	0	0	0	0	2.514,000,000	333,921,032	682,866,206	60,128,872	150,708,679	3,177,445	13,515,486	1,831,1
2120101003030203	Compra de Equipo Vigencia Anterior	27.300,000	0	0	0	0	27.300,000	0	27,300,000	0	27,300,000	0	27,300,000	3,2
212010100304	Maquinaria y aparatos eléctricos	20.250,000	0	0	0	0	20.250,000	0	0	0	0	0	0	20,2
21201010030406	Otro equipo eléctrico y sus partes y piezas	20.250,000	0	0	0	0	20.250,000	0	0	0	0	0	0	20,2
2120101003040602	Mantenimiento Hospitalario Vigencia Anterior	20.250,000	0	0	0	0	20.250,000	0	0	0	0	0	0	20,2
212010100306	Aparatos médicos Instrumentos ópticos y de precisión relojes	53.000,000	0	0	0	0	53.000,000	27,063,865	46,838,966	27,063,865	46,838,966	24,739,962	44,516,062	6,1
21201010030601	Aparatos médicos y quirúrgicos y aparatos ópticos y protésicos	53.000,000	0	0	0	0	53.000,000	27,063,865	46,838,966	27,063,865	46,838,966	24,739,962	44,516,062	6,1
2120101003060102	Piezas para Mantenimiento Hospitalario Vig Anterior	53.000,000	0	0	0	0	53.000,000	27,063,865	46,838,966	27,063,865	46,838,966	24,739,962	44,516,062	6,1
212010100307	Equipo de transporte	3.550,000	0	0	0	0	3.550,000	0	320,000	0	320,000	0	320,000	3,2
21201010030719	Vehículos automotores remolques y semirremolques y sus partes piezas y accesorios	3.550,000	0	0	0	0	3.550,000	0	320,000	0	320,000	0	320,000	3,2
2120101004	Activos fijos no clasificados como maquinaria y equipo	7.100,000	0	0	0	0	7.100,000	0	0	0	0	0	0	7,1
212010100401	Muebles instrumentos musicales artículos de deporte y antiludadas	7.100,000	0	0	0	0	7.100,000	0	0	0	0	0	0	7,1
21201010040101	Muebles	7.100,000	0	0	0	0	7.100,000	0	0	0	0	0	0	7,1
2120101004010105	Somieres colchones con muebles rellenos o guameados	7.100,000	0	0	0	0	7.100,000	0	0	0	0	0	0	7,1
212010100401010502	Interiores con cualquier material de cau	7.100,000	0	0	0	0	7.100,000	0	0	0	0	0	0	7,1
212010100401010502	Mantenimiento Hospitalario - Colchones Vig Anterior	7.100,000	0	0	0	0	7.100,000	0	0	0	0	0	0	7,1
212010100502	Otros activos fijos	62.500,000	0	0	0	0	62.500,000	38,503,000	38,503,000	0	0	0	0	4,8
21201010050201	Productos de la propiedad intelectual	62.500,000	0	0	0	0	62.500,000	38,503,000	38,503,000	0	0	0	0	4,8
21201010050205	Otros productos de propiedad intelectual	62.500,000	0	0	0	0	62.500,000	38,503,000	38,503,000	0	0	0	0	4,8
2120101005020501	Licencias Microsoft	52.500,000	0	0	0	0	52.500,000	38,503,000	38,503,000	0	0	0	0	4,8
2120201	Adquisiciones diferentes de activos	4.112,460,000	0	0	0	0	4.112,460,000	38,503,000	38,503,000	0	0	0	0	4,8
2120201002	Materiales y suministros	162,350,000	0	0	0	0	162,350,000	104,020,243	3,863,664,876	891,286,328	3,762,927,316	479,458,748	2,772,262,922	267,98
212020100201	Productos alimenticios bebidas y tabaco textiles prendas de vestir y productos de cuero	40.000,000	0	0	0	0	40.000,000	425,310	113,970,177	1,809,632	111,463,780	10,037,476	81,192,892	22,19
212020100201	Textiles y Ropa de Vestir Dotaciones Vig Actual	40.000,000	0	0	0	0	40.000,000	0	0	0	0	0	0	0,0

CODIGO	CONCEPTO	PRESUPUESTO INICIAL	MODIFICACIONES				PRESUPUESTO DEFINITIVO	COMPROMISOS		OBLIGACIONES		GIROS		SALDO EJEC
			ADICION	TRASLADO	REDUCCION	TRASLADO		PERIODO	ACUMULADO	PERIODO	ACUMULADO	PERIODO	ACUMULADO	
2120201003	Otros bienes transportables (excepto: productos metálicos inquilinaria y equipo)	89,550,000	0	0	0	0	89,550,000	-4	81,170,177	1,483,719	70,653,780	9,612,161	48,332,892	8.
212020100301	Otros Bienes Transportables Papelería	33,350,000	0	0	0	0	33,350,000	0	33,286,616	0	33,286,616	6,016,307	21,132,005	
21202010030101	Otros Bienes Transport Papelería Vigencia Actual	21,500,000	0	0	0	0	21,500,000	0	21,500,000	0	21,500,000	8,016,307	9,345,389	
21202010030102	Otros Bienes Transport Papelería Vigencia Anterior	11,850,000	0	0	0	0	11,850,000	0	11,786,616	0	11,786,616	0	11,786,616	
212020100302	Otros Bienes Transportables Material de Oficina	7,050,000	0	0	0	0	7,050,000	0	5,791,676	0	5,791,676	1,595,854	3,407,938	1.
21202010030201	Otros Bienes Material de Oficina Vig. Actual	4,000,000	0	0	0	0	4,000,000	0	3,979,592	0	3,979,592	1,595,854	1,595,854	
21202010030202	Otros Bienes Material de Oficina Vig. Anterior	3,050,000	0	0	0	0	3,050,000	0	1,812,084	0	1,812,084	0	1,812,084	1.
212020100304	Otros Bienes Transportables Implem. de Aseo	8,250,000	0	0	0	0	8,250,000	0	8,250,000	0	8,250,000	0	1,576,301	
21202010030401	Otros Bienes Implem. de Aseo Vig. Actual	4,000,000	0	0	0	0	4,000,000	0	4,000,000	0	4,000,000	0	1,576,301	
21202010030402	Otros Bienes Implem. de Aseo Vig. Anterior	4,250,000	0	0	0	0	4,250,000	0	4,250,000	0	4,250,000	0	1,576,301	
212020100305	Otros Bienes Transportables Bolsas para basura	28,750,000	0	0	0	0	28,750,000	0	21,691,889	1,483,723	19,175,492	0	10,056,651	7.
21202010030501	Otros Bienes Bolsas para basura Vig. Actual	17,500,000	0	0	0	0	17,500,000	0	11,625,238	1,483,723	9,108,841	0	10,056,651	5.
21202010030502	Otros Bienes Bolsas para basura Vig. Anterior	11,250,000	0	0	0	0	11,250,000	0	10,066,651	0	10,066,651	0	0	1.
212020100306	Otros Productos no metálicos	6,800,000	0	0	0	0	6,800,000	-4	6,799,996	-4	6,799,996	0	6,799,996	
21202010030602	Mantenimiento Masillas cementos y cerámicas Vig. Anterior	6,800,000	0	0	0	0	6,800,000	-4	6,799,996	-4	6,799,996	0	6,799,996	
212020100307	Otros Productos Químicos	5,350,000	0	0	0	0	5,350,000	0	5,350,000	0	5,350,000	0	5,350,000	
21202010030702	Mantenimiento Pinturas y estucos Vig. Anterior	5,350,000	0	0	0	0	5,350,000	0	5,350,000	0	5,350,000	0	5,350,000	
2120201004	Productos metálicos y paquetes de software	32,800,000	0	0	0	0	32,800,000	0	32,800,000	0	32,800,000	0	32,800,000	13.8.
212020100401	Materiales Básicos	0	0	0	0	0	0	0	0	0	0	0	0	13.8.
212020100402	Productos metálicos Elaborados	32,800,000	0	0	0	0	32,800,000	0	32,800,000	0	32,800,000	0	32,800,000	
21202010040201	Mantenimiento Hospitalario bienes	32,800,000	0	0	0	0	32,800,000	0	32,800,000	0	32,800,000	0	32,800,000	
2120201004020102	Piezas y partes de Ferretaria - Vigencia Anterior	32,800,000	0	0	0	0	32,800,000	425,314	32,800,000	425,314	32,800,000	425,314	32,800,000	
2120202	Adquisición de servicios	3,950,100,000	0	0	0	0	3,950,100,000	0	3,749,684,999	889,477,295	3,651,473,536	489,421,273	2,651,130,939	235.7
2120202005	Servicios de la construcción	0	0	0	0	0	0	0	0	0	0	0	0	11.2
212020200504	Servicios de Construcción	0	0	0	0	0	0	0	0	0	0	0	0	11.2
21202020050406	Servicios de Instalaciones	0	0	0	0	0	0	0	0	0	0	0	0	11.2
2120202005040605	Otros Servicios de Instalación NCF 546699	0	0	0	0	0	0	0	0	0	0	0	0	11.2
2120202007	Servicios financieros y servicios conexos servicios inmobiliarios y servicios de leasing	180,200,000	0	0	0	0	180,200,000	-1,346,652	169,313,470	6,870,753	167,781,578	5,685,931	128,284,029	10.8
212020200701	Servicios financieros y servicios conexos Seguros	75,000,000	0	0	0	0	75,000,000	0	74,974,705	0	74,974,705	4,386,125	74,974,705	
21202020070101	Servicios conexos Seguros Vigencia actual	74,950,000	0	0	0	0	74,950,000	0	74,932,111	0	74,932,111	4,386,125	74,932,111	
21202020070102	Servicios conexos Seguros Vigencia anterior	50,000	0	0	0	0	50,000	0	42,594	0	42,594	0	42,594	
212020200702	Servicios financieros y servicios conexos Alquiler	90,200,000	0	0	0	0	90,200,000	-1,346,652	88,853,348	6,637,328	78,239,795	1,287,805	48,984,671	1.3.
21202020070201	Servicios Conexos Alquiler Vig. Actual	55,000,000	0	0	0	0	55,000,000	-1,346,652	53,653,348	6,637,328	43,038,795	1,125,733	13,784,671	1.3.
21202020070202	Servicios Conexos Alquiler Vig. Anterior	35,200,000	0	0	0	0	35,200,000	0	35,200,000	0	35,200,000	0	35,200,000	
212020200703	Gastos Bancarios	15,000,000	0	0	0	0	15,000,000	0	5,458,417	233,425	4,539,076	0	4,304,653	9.5.
21202020070301	Gastos Bancarios Vigencia Actual	15,000,000	0	0	0	0	15,000,000	0	5,458,417	233,425	4,539,076	0	4,304,653	9.5.
2120202008	Servicios prestados a las empresas y servicios de producción	660,850,000	0	0	0	0	660,850,000	0	520,332,216	71,820,136	493,019,573	74,140,278	403,886,443	177.1.
212020200801	Servicios prestados a las empresas Acueducto	44,700,000	0	0	0	0	44,700,000	0	40,218,359	0	40,218,359	0	40,218,359	4.4.
21202020080101	Servicios prestados Acueducto Vigencia Actual	42,000,000	0	0	0	0	42,000,000	0	40,218,359	0	40,218,359	0	40,218,359	
21202020080102	Servicios prestados Acueducto Vigencia Anterior	2,700,000	0	0	0	0	2,700,000	0	0	0	0	0	0	2.7.
212020200802	Servicios prestados a las empresas Electricidad	250,000,000	0	0	0	0	250,000,000	0	146,773,988	31,916,209	146,773,988	31,916,209	146,773,988	0
21202020080201	Servicios Electricidad Vigencia Actual	240,000,000	0	0	0	0	240,000,000	0	146,773,988	31,916,209	146,773,988	31,916,209	146,773,988	0
21202020080202	Servicios Electricidad Vigencia Anterior	18,000,000	0	0	0	0	18,000,000	0	0	0	0	0	0	18.0.
212020200803	Servicios prestados a las empresas Telecomunicación	16,100,000	0	0	0	0	16,100,000	0	746,845	0	746,845	0	746,845	9.7.
21202020080301	Servicios de Telecomunicaciones Vigencia Actual	15,000,000	0	0	0	0	15,000,000	0	6,366,339	746,845	6,366,339	900,980	6,366,339	9.7.
21202020080302	Servicios de Telecomunicaciones Vigencia Anterior	1,100,000	0	0	0	0	1,100,000	0	0	0	0	0	0	1.1.
212020200804	Servicios prestados a las empresas Telefonía	10,750,000	0	0	0	0	10,750,000	0	3,929,062	1,082,832	3,929,062	622,235	3,468,465	6.8.
21202020080401	Servicios de Telefonía Vigencia Actual	10,000,000	0	0	0	0	10,000,000	0	3,929,062	1,082,832	3,929,062	622,235	3,468,465	6.8.
21202020080402	Servicios de Telefonía Vigencia Anterior	750,000	0	0	0	0	750,000	0	0	0	0	0	0	7.5.
212020200805	Servicios prestados a las empresas Vigilancia	148,500,000	0	0	0	0	148,500,000	0	184,021,759	26,744,831	168,280,661	30,956,937	93,318,659	7.
21202020080501	Servicios de Vigilancia Vigencia Actual	90,000,000	0	0	0	0	90,000,000	0	127,521,759	25,744,831	101,780,561	28,534,786	36,818,869	7.
21202020080502	Servicios de Vigilancia Vigencia Anterior	58,500,000	0	0	0	0	58,500,000	0	56,500,000	0	56,500,000	2,324,151	56,500,000	

ORDENADOR DEL GASTO

02/03/2023 05:21 p.m.

SRVZ

JEFE DIVISION FINANCIERA Y ADMINISTRATIVA

EL DIRECTOR GENERAL DEL PRESUPUESTO

CODIGO	CONCEPTO	PRESUPUESTO INICIAL	MODIFICACIONES				PRESUPUESTO DEFINITIVO	COMPROMISOS		OBLIGACIONES		GIROS		SALDO EFEC
			ADICION MAYORING	TRASLADO	REDUCCION	TRASLADO		PERIODO	ACUMULADO	PERIODO	ACUMULADO	PERIODO	ACUMULADO	
212020200806	Serv. prestados a las empresas Sim. Combustibles	5,100,000	0	0	0	0	5,100,000	1,188,207	5,100,000	566,987	3,828,566	176,585	2,478,388	
21202020080601	Servicio Suministro Combustibles Vigencia Actual	4,500,000	0	0	0	0	4,500,000	1,188,207	4,500,000	586,987	2,928,566	176,585	1,876,388	
21202020080602	Serv. prestados a las empresas Publicaciones	600,000	0	0	0	0	600,000	0	600,000	0	600,000	0	600,000	
212020200807	Serv. prestados a las empresas Publicaciones	1,000,000	0	0	0	0	1,000,000	0	1,000,000	0	1,000,000	0	1,000,000	
21202020080701	Serv. prestados a las empresas Publicaciones Vigencia Actual	1,000,000	0	0	0	0	1,000,000	0	1,000,000	0	1,000,000	0	1,000,000	
212020200808	Serv. prestados a las empre. Servicio de Soporte	111,500,000	0	0	0	0	111,500,000	-40,552,145	66,722,698	5,615,610	66,722,698	8,088,422	48,713,287	44
21202020080801	Servicios de Soporte Software Vigencia Actual	56,000,000	0	0	0	0	56,000,000	-40,552,145	3,477,464	5,615,610	3,477,464	299,657	418,520	42
21202020080802	Servicios de Soporte Software Vigencia Anterior	55,500,000	0	0	0	0	55,500,000	0	53,245,234	0	53,245,234	7,788,865	48,293,747	2
212020200809	Serv. prestado a empresas Serv. de Mantenimiento	67,200,000	0	0	0	0	67,200,000	6,126,842	67,200,000	6,126,842	67,200,000	1,476,830	62,649,988	
21202020080901	Mantenimiento Hospitalario Servicios Vig Actual	67,200,000	0	0	0	0	67,200,000	6,126,842	67,200,000	6,126,842	67,200,000	1,476,830	62,649,988	
21202020090102	Servicios para la comunidad sociales y personales	3,104,050,000	0	0	0	0	3,091,950,000	6,126,842	67,200,000	6,126,842	67,200,000	1,476,830	62,649,988	32
21202020090101	Servicios personales Honorarios Vigencia Actual	3,050,000,000	0	0	0	0	3,050,000,000	52,946,767	3,059,402,403	807,458,405	2,988,441,812	389,276,756	2,158,343,946	22
21202020090102	Servicios personales Honorarios Vigencia Anterior	2,750,000,000	0	0	0	0	2,750,000,000	49,618,466	2,727,778,441	807,458,105	2,668,441,812	386,568,170	1,836,858,205	22
21202020090301	Servicios sociales Bienestar Social Vig. Actual	18,700,000	0	0	0	0	18,700,000	3,328,301	16,630,780	3,328,301	15,630,780	2,428,966	12,288,434	3
21202020090302	Servicios sociales Bienestar Social Vig. Anterior	700,000	0	0	0	0	700,000	3,328,301	15,630,780	0	15,630,780	2,428,966	12,288,434	2
212020200904	Servicios sociales y personales Capacitaciones	12,700,000	0	0	0	0	12,500,000	0	200,000	0	0	0	0	
21202020090401	Servicios Capacitaciones Vigencia Actual	12,500,000	0	0	0	0	12,500,000	0	200,000	0	0	0	0	
21202020090402	Servicios Capacitaciones Vigencia Anterior	200,000	0	0	0	0	200,000	0	0	0	0	0	0	
212020200905	Servicios de Recoleccion Residuos NO Peligrosos	22,650,000	0	0	0	0	22,650,000	-0	15,993,201	-0	15,993,201	279,634	12,602,640	6
21202020090501	Recoleccion Residuos NO Peligrosos Vig. Actual	22,200,000	0	0	0	0	22,200,000	-0	15,993,201	-0	15,993,201	279,634	12,602,640	6
21202020090502	Recoleccion Residuos NO Peligrosos Vig. Anterior	650,000	0	0	0	0	650,000	0	0	0	0	0	0	
2120202010	Varios de los funcionarios en comision	5,000,000	0	0	0	0	5,000,000	0	636,612	0	636,612	318,306	636,612	4
213	Transferencias corrientes	212,300,000	0	0	0	0	224,927,455	25,450,948	98,058,568	25,450,948	98,058,568	12,817,026	74,017,720	125
21305	Entidades del gobierno	0	0	0	0	0	11,727,455	0	0	0	0	0	0	11
2130509	A otras entidades del gobierno general	0	0	0	0	0	11,727,455	0	0	0	0	0	0	11
2130509054	A establecimientos publicos y unidades administrativas especiales	0	0	0	0	0	11,727,455	0	0	0	0	0	0	11
21307	Prestaciones para cubrir riesgos sociales	212,300,000	0	0	0	0	212,300,000	25,450,948	98,058,568	25,450,948	98,058,568	12,817,026	74,017,720	114
2130702	Prestaciones sociales relacionadas con el empleo	212,300,000	0	0	0	0	212,300,000	25,450,948	98,058,568	25,450,948	98,058,568	12,817,026	74,017,720	114
2130702001	Mesas pensionales (de pensiones)	192,300,000	0	0	0	0	192,300,000	26,450,948	98,058,568	26,450,948	98,058,568	12,817,026	74,017,720	94
213070200102	Mesas pensionales a cargo de la entidad (de pensiones)	190,000,000	0	0	0	0	180,000,000	87,974,898	87,974,898	25,450,948	87,974,898	12,817,026	63,934,050	92
213070200112	Mesas pensionales a cargo de la entidad de pensiones Vig Anterior	12,300,000	0	0	0	0	12,300,000	10,083,670	0	10,083,670	0	10,083,670	2	
2130702002	Cuotas partes pensionales (de pensiones)	20,000,000	0	0	0	0	20,000,000	0	0	0	0	0	0	20
213070200202	Gastos por tributos tasas contribuciones multas sanciones e intereses de mora	131,500,000	0	0	0	0	131,500,000	90,202,775	57,675,279	90,202,775	32,527,496	41,2	32,527,496	41,2
21802	Estampillas	1,200,000	0	0	0	0	1,200,000	0	0	0	0	0	0	1,2
2180201	Universidad del Valle	200,000	0	0	0	0	200,000	0	0	0	0	0	0	2
2180202	Estampilla PROSALUD	1,000,000	0	0	0	0	1,000,000	0	0	0	0	0	0	1,0
21803	Tasas y derechos administrativos	300,000	0	0	0	0	300,000	0	0	0	0	0	0	3
2180301	Tasa Poderporte Indevalle Crd. 392 de 2014	300,000	0	0	0	0	300,000	0	0	0	0	0	0	3
21804	Contribuciones	130,000,000	0	0	0	0	130,000,000	90,202,775	57,675,279	90,202,775	32,527,496	39,7	32,527,496	39,7
2180401	Cuota de fiscalización y audialje	80,000,000	0	0	0	0	72,324,721	32,527,496	32,527,496	0	32,527,496	0	32,527,496	39,7
2180407	Contribucion de vigilancia Superintendencia Nacional de Salud	50,000,000	0	0	0	0	57,675,279	57,675,279	57,675,279	0	57,675,279	0	57,675,279	39,7
23	Inversion	0	0	0	0	0	618,310,924	0	618,310,924	0	618,310,924	0	618,310,924	0
232	Adquisición de bienes y servicios	0	0	0	0	0	618,310,924	0	618,310,924	0	618,310,924	0	618,310,924	0
23201	Adquisición de activos no financieros	0	0	0	0	0	618,310,924	0	618,310,924	0	618,310,924	0	618,310,924	0
2320101	Activos fijos	0	0	0	0	0	618,310,924	0	618,310,924	0	618,310,924	0	618,310,924	0
232010003	Maquinaria y equipo	0	0	0	0	0	618,310,924	0	618,310,924	0	618,310,924	0	618,310,924	0

ORDENADOR DEL GASTO
02/03/2023 05:21 p.m.
SNVZ

JEFE DIVISION ADMINISTRATIVA Y ADMNISTRATIVA
TECNICO OPERATIVO PRESUPUESTO

CODIGO	CONCEPTO	PRESUPUESTO INICIAL	MODIFICACIONES				PRESUPUESTO DEFINITIVO	COMPROMISOS		OBLIGACIONES		GIROS		SALDO EJEC
			MAJORINGS	TRASLADO	REDUCCION	TRASLADO		PERIODO	ACUMULADO	PERIODO	ACUMULADO	PERIODO	ACUMULADO	
232010100306	Aparatos medicos Instrumentos opticos y de precision relojes	0	248,310,924	0	0	0	248,310,924	0	248,310,924	0	248,310,924	21,193,276	248,310,924	10,343,000
23201010030602	Instrumentos y aparatos de medicion verificacion analisis de navegacion y para otros fines (excepto	0	248,310,924	0	0	0	248,310,924	0	248,310,924	0	248,310,924	21,193,276	248,310,924	22,792,650,134
2320101003060202	Aparatos medicos y quimicos y aparatos ortoticos y proteticos - Vigencia Anterior	0	248,310,924	0	0	0	248,310,924	0	248,310,924	0	248,310,924	21,193,276	248,310,924	4,128,492,696
232010100307	Equipo de transporte	0	270,000,000	0	0	0	270,000,000	0	270,000,000	0	270,000,000	30,743,700	270,000,000	6,631,200
23201010030702	Carrocerias (Incluido cabinas) para vehiculos automotores remolques y semirremolques y sus partes	0	270,000,000	0	0	0	270,000,000	0	270,000,000	0	270,000,000	30,743,700	270,000,000	4,490,720
2320101003070202	Vehiculos automotores remolques y semirremolques y sus partes piezas y accesorios - Vigencia Anterior	0	270,000,000	0	0	0	270,000,000	0	270,000,000	0	270,000,000	30,743,700	270,000,000	2,897,471,657
241010100100101	Gastos de operacion comercial	41,284,722,187	10,944,763,861	2,237,143,691	0	52,229,536,068	2,368,211,509	41,886,472,121	3,351,106,817	34,537,727,930	4,110,227,982	22,792,650,134	10,343,000	
24101010010010101	Plantas de personal permanente	11,976,016,589	0	0	0	11,976,016,589	1,405,774,140	5,344,784,596	817,662,233	4,766,672,689	656,001,999	4,128,492,696	6,631,200	
24101010010010102	Factores constitutivos de salario	6,216,638,764	0	0	0	6,216,638,764	821,638,764	3,726,911,933	668,311,348	3,490,501,491	491,725,656	2,863,920,167	4,490,720	
24101010010010103	Factores salariales comunes	8,216,638,764	0	0	0	8,216,638,764	903,721,790	3,726,911,933	668,311,348	3,490,501,491	491,725,656	2,863,920,167	4,490,720	
24101010010010104	Sueldo basico	5,327,530,311	0	0	0	5,327,530,311	303,721,790	3,726,911,933	668,311,348	3,490,501,491	491,725,656	2,863,920,167	4,490,720	
24101010010010105	Sueldo basico Vigencia Anterior	4,943,530,311	0	0	0	4,943,530,311	2,430,111,028	2,062,842,947	346,618,160	2,430,111,028	354,613,413	1,555,786,550	2,897,471,657	
241010100100102	Horas extras dominicales festivos y recargos	384,000,000	0	0	0	384,000,000	0	367,268,079	0	367,268,079	0	367,268,079	16,720	
241010100100201	Extras dominical festivo recargo Vigencia Actual	1,547,814,451	0	0	0	1,547,814,451	102,923,423	638,044,327	102,923,423	638,044,327	110,053,509	538,120,904	993,777	
241010100100202	Extras dominical festivo recargo Vigencia Anterior	84,000,000	0	0	0	84,000,000	122,703	554,044,327	102,923,423	554,044,327	110,053,509	451,120,904	993,777	
241010100100401	Subsidio de alimentacion	34,059,838	0	0	0	34,059,838	122,703	84,000,000	0	84,000,000	0	84,000,000	0	
241010100100402	Subsidio de alimentacion Vigencia Actual	27,459,838	0	0	0	27,459,838	122,703	26,723,619	122,703	26,723,619	26,000,916	26,000,916	73	
241010100100501	Auxilio de transporte	54,627,742	0	0	0	54,627,742	834,547	49,629,456	834,547	49,629,456	834,547	48,766,909	5,000	
241010100100502	Auxilio de transporte Vigencia Anterior	6,600,000	0	0	0	6,600,000	39,220,456	39,220,456	834,547	39,220,456	834,547	38,385,909	5,000	
241010100100601	Prima de servicio	10,400,000	0	0	0	10,400,000	0	0	0	0	0	0	0	
241010100100602	Prima de servicio Vigencia Actual	226,757,219	0	0	0	226,757,219	193,416,731	193,753,985	193,416,731	193,753,985	738,872	1,076,126	32,000	
241010100100701	Bonificacion por servicios prestados Vig. Actual	224,655,358	0	0	0	224,655,358	10,354,592	61,638,420	10,354,592	61,638,420	11,408,988	51,789,703	163,016	
241010100100702	Bonificacion por servicios prestados Vig. Anterior	13,700,000	0	0	0	13,700,000	47,938,420	47,938,420	10,354,592	47,938,420	11,408,988	38,089,703	163,016	
241010100100801	Primas de navidad	718,193,845	0	0	0	718,193,845	249,451,634	319,420,100	14,041,192	84,009,668	13,953,624	70,881,970	398,777	
241010100100802	Primas de vacaciones	472,563,409	0	0	0	472,563,409	235,735,303	237,152,966	324,861	1,742,524	334,861	1,742,524	235,410	
24101010010080201	Primas de vacaciones Vigencia Actual	245,630,436	0	0	0	245,630,436	82,287,134	82,287,134	13,716,331	82,287,134	13,928,763	69,139,446	163,363	
24101010010080202	Primas de vacaciones Vigencia Anterior	226,930,436	0	0	0	226,930,436	13,716,331	13,716,331	13,716,331	13,716,331	13,628,763	50,339,446	163,363	
241010200101	Contribuciones inherentes a la nómina	18,800,000	0	0	0	18,800,000	1,609,425,981	1,609,425,981	1,609,425,981	1,609,425,981	1,609,425,981	1,256,724,416	2,120,386	
24101020010101	Aportes a pensiones Vigencia Actual	858,876,014	0	0	0	858,876,014	54,788,108	263,489,009	54,788,108	263,489,009	54,788,108	263,489,009	598,377	
24101020010102	Aportes a pensiones Vigencia Anterior	804,276,014	0	0	0	804,276,014	263,489,009	263,489,009	54,788,108	263,489,009	54,788,108	263,489,009	598,377	
241010200201	Aportes a la seguridad social en salud	608,695,510	0	0	0	608,695,510	187,434,946	187,434,946	187,434,946	187,434,946	187,434,946	187,434,946	421,260	
241010200202	Aportes a salud Vigencia Anterior	569,695,510	0	0	0	569,695,510	187,434,946	187,434,946	187,434,946	187,434,946	187,434,946	187,434,946	382,260	
241010200301	Aportes de cesantías	39,000,000	0	0	0	39,000,000	0	0	0	0	0	0	0	
241010200302	Aportes de Cesantías Intereses a las Cesantías	643,216,802	0	0	0	643,216,802	314,108,451	329,108,451	0	15,000,000	15,000,000	15,000,000	314,108	
241010200303	Aportes de Cesantías Cesantías Vig. Anterior	77,186,028	0	0	0	77,186,028	36,993,014	36,993,014	0	0	0	0	0	
241010200304	Aportes de Cesantías Int. Cesantías Vig. Anterior	80,000,000	0	0	0	80,000,000	0	0	0	0	0	0	0	
241010200401	Aportes a cajas de compensación familiar	298,542,932	0	0	0	298,542,932	18,871,440	89,789,840	18,871,440	89,789,840	18,871,440	89,789,840	208,782	
241010200402	Aportes a CCF Vigencia Anterior	279,442,032	0	0	0	279,442,032	18,871,440	89,789,840	18,871,440	89,789,840	18,871,440	89,789,840	199,652	
24101020040202	Aportes a CCF Vigencia Anterior	19,100,000	0	0	0	19,100,000	0	0	0	0	0	0	0	

JEFE DIVISION FINANCIERA Y ADMINISTRATIVA
TECNICO COMPETITIVO DEL PRESUPUESTO

02/03/2023 05:21 p.m.
SRV2

19,100,000

CODIGO	CONCEPTO	PRESUPUESTO INICIAL	MODIFICACIONES				PRESUPUESTO DEFINITIVO	COMPROMISOS		OBLIGACIONES		GIROS		SALDO EJEC
			ADICION MAYOR IMG	TRASLADO	REDUCCION	TRASLADO		PERIODO	ACUMULADO	PERIODO	ACUMULADO	PERIODO	ACUMULADO	
2410102005	Aportes generales al sistema de riesgos laborales	172,741,763	0	0	0	0	172,741,763	11,518,058	45,505,797	11,518,058	45,505,797	11,518,058	45,505,797	127,
241010200501	Aportes riesgos laborales Vigencia Actual	162,341,763	0	0	0	0	162,341,763	11,518,058	45,505,797	11,518,058	45,505,797	11,518,058	45,505,797	116,
241010200502	Aportes riesgos laborales Vigencia Anterior	10,400,000	0	0	0	0	10,400,000	0	0	0	0	0	0	10,
2410102006	Aportes al ICBF	224,132,700	0	0	0	0	224,132,700	14,155,820	67,352,110	14,155,820	67,352,110	14,155,820	67,352,110	166,
241010200601	Aportes al ICBF Vigencia Actual	209,732,700	0	0	0	0	209,732,700	14,155,820	67,352,110	14,155,820	67,352,110	14,155,820	67,352,110	142,
241010200602	Aportes al ICBF Vigencia Anterior	14,400,000	0	0	0	0	14,400,000	0	0	0	0	0	0	14,
2410102007	Aportes al SEHA	149,421,799	0	0	0	0	149,421,799	9,438,170	44,907,450	9,438,170	44,907,450	9,438,170	44,907,450	104,
241010200701	Aportes al SEHA Vigencia Actual	139,821,799	0	0	0	0	139,821,799	9,438,170	44,907,450	9,438,170	44,907,450	9,438,170	44,907,450	94,
241010200702	Aportes al SEHA Vigencia Anterior	9,600,000	0	0	0	0	9,600,000	0	0	0	0	0	0	94,
2410103001	Prestaciones sociales	29,564,057	0	0	0	0	29,564,057	1,598,661	9,446,783	1,598,661	9,446,783	1,524,119	7,848,122	20,
241010300103	Bonificación especial de recreación Vigencia Actual	29,564,057	0	0	0	0	29,564,057	1,598,661	9,446,783	1,598,661	9,446,783	1,524,119	7,848,122	20,
24101030010301	Bonificación especial de recreación Vigencia Anterior	27,464,057	0	0	0	0	27,464,057	1,598,661	9,446,783	1,598,661	9,446,783	1,524,119	7,848,122	20,
24101030010302	Bonificación especial de recreación Vigencia Anterior	2,100,000	0	0	0	0	2,100,000	0	0	0	0	0	0	20,
245	Gastos de comercialización y producción	29,308,756,618	10,944,763,881	2,237,143,691	0	2,237,143,691	40,263,520,499	962,247,369	36,541,688,525	2,533,443,664	29,781,049,241	3,454,219,983	18,664,357,439	3,714,14
2450102	Materiales y suministros	8,706,100,000	0	249,175,763	0	8,456,924,237	8,401,285,763	-289,250,976	7,640,871,122	462,805,988	7,061,254,394	808,666,244	3,106,071,204	760,4
2450102001	Productos alimenticios bebidas y tabaco	606,100,000	0	0	0	606,100,000	546,100,000	-1	637,249,999	63,188,668	498,976,387	64,793,122	224,644,536	7,8
245010200101	Productos alimenticios bebidas y tabaco	637,250,000	0	0	0	637,250,000	637,249,999	-1	637,249,999	63,188,668	498,976,387	64,793,122	224,644,536	7,8
245010200102	Productos alimenticios Vigencia Actual	177,250,000	0	0	0	177,250,000	360,000,000	-1	360,000,000	63,188,668	498,976,387	64,793,122	224,644,536	7,8
2450102002	Textiles prendas de vestir y productos de cuero	68,659,000	0	0	0	68,659,000	177,250,000	-1	177,249,999	321,728,359	40,036,646	47,394,537	47,394,537	2,11
245010200201	Textiles prendas de vestir Donaciones Vig Actual	61,000,000	0	0	0	61,000,000	7,860,000	0	0	-1	177,249,999	14,756,476	177,249,999	1,77
245010200202	Textiles prendas de vestir Donaciones Vig Anterior	7,659,000	0	0	0	7,659,000	0	0	0	0	0	0	0	7,8
2450103	Otros bienes transportables (excepto productos metálicos maquinaria y equipo)	3,192,400,000	0	224,702,368	0	3,417,102,368	7,850,000	0	0	0	0	0	0	7,8
2450103001	Otros bienes transportables Papelería	14,950,000	0	0	0	14,950,000	14,950,000	-102,427,606	3,166,998,680	213,943,745	3,004,600,772	210,671,071	1,144,100,223	23,9
245010300101	Otros bienes transportables Papelería Vig Actual	8,500,000	0	0	0	8,500,000	8,500,000	0	12,162,428	0	12,162,428	3,191,709	7,454,135	2,1
245010300102	Otros bienes transportables Papelería Vig Anterior	6,450,000	0	0	0	6,450,000	6,450,000	0	8,500,000	0	8,500,000	3,191,709	3,191,709	3,191,709
2450103002	Otros bienes transportables Materiales de Oficina	7,300,000	0	0	0	7,300,000	4,262,428	0	4,262,428	0	4,262,428	0	4,262,428	2,11
245010300201	Otros bienes transportables Materiales de Oficina Vig Actual	4,000,000	0	0	0	4,000,000	7,300,000	0	5,994,050	0	5,994,050	413,288	2,020,906	1,77
245010300202	Otros bienes transportables Materiales de Oficina Vig Anterior	3,300,000	0	0	0	3,300,000	0	0	3,978,992	0	3,978,992	413,288	413,288	1,77
2450103003	Otros bienes transportables Impresos	6,500,000	0	0	0	6,500,000	3,900,000	0	1,614,458	0	1,614,458	1,607,618	1,607,618	1,607,618
245010300301	Otros bienes transportables Impresos Vig Actual	5,500,000	0	0	0	5,500,000	5,500,000	0	1,442,664	0	1,442,664	1,209,440	1,442,664	4,01
2450103004	Otros bienes transportables Insumos de Aseo	41,160,000	0	0	0	41,160,000	5,000,000	0	1,442,664	0	1,442,664	1,209,440	1,442,664	4,01
245010300401	Otros bienes transportables Insumos de Aseo Vig Actual	25,500,000	0	0	0	25,500,000	41,160,000	0	4,159,000	0	4,159,000	1,209,440	1,442,664	4,01
245010300402	Otros bienes transportables Insumos de Aseo Vig Anterior	15,660,000	0	0	0	15,660,000	25,500,000	0	6,796,500	0	6,796,500	18,863,736	6,327,079	6,327,079
2450103005	Otros bienes transportables Bolsas Residuos	123,600,000	0	0	0	123,600,000	15,650,000	0	15,650,000	0	15,650,000	0	15,650,000	1,649,042
245010300501	Otros bienes transportables Bolsas Residuos Vigencia Actual	79,500,000	0	0	0	79,500,000	6,490,000	0	89,221,547	0	89,221,547	18,863,736	18,863,736	1,649,042
245010300502	Otros bienes transportables Bolsas Residuos Vigencia Anterior	53,000,000	0	0	0	53,000,000	15,650,000	0	15,650,000	0	15,650,000	0	15,650,000	1,649,042
2450103007	Otros bienes transportables Productos Farmacéuticos	1,860,000,000	0	224,702,368	0	2,084,702,368	53,000,000	0	35,276,880	0	35,276,880	3,678,680	3,678,680	3,678,680
245010300701	Productos Farmacéuticos Vigencia Actual	1,850,000,000	0	0	0	1,850,000,000	1,106,527,992	-102,517,945	1,906,527,992	126,846,761	1,039,285,039	110,623,068	630,468,045	188,17
245010300702	Productos Farmacéuticos Vigencia Anterior	800,000,000	0	224,702,368	0	1,024,702,368	0	0	428,246,888	0	428,246,888	177,894,762	177,894,762	177,894,762
245010300703	Productos Farmacéuticos Vigencia Anterior	800,000,000	0	0	0	800,000,000	1,106,527,992	-102,517,945	1,906,527,992	126,846,761	1,039,285,039	110,623,068	630,468,045	188,17
2450103010	Otros Bienes Transportables Insumos Laboratorio	1,150,000,000	0	0	0	1,150,000,000	1,140,000,000	0	1,140,000,000	0	1,140,000,000	54,816,056	177,894,762	177,894,762
245010301001	Insumos para laboratorio Reactivos Vig Actual	550,000,000	0	0	0	550,000,000	10,000,000	0	800,000,000	0	800,000,000	54,816,056	177,894,762	177,894,762
245010301002	Insumos para laboratorio Reactivos Vig Anterior	600,000,000	0	0	0	600,000,000	1,140,000,000	0	1,140,000,000	0	1,140,000,000	54,816,056	177,894,762	177,894,762
2450104001	Productos metálicos Compra maquinaria y equipo	4,907,600,000	0	24,473,375	0	4,932,073,375	4,556,573,375	-166,823,472	3,936,822,443	185,703,555	3,851,118,888	443,202,061	1,737,326,445	618,65
245010400101	Productos metálicos Compra de equipo Vig Actual	36,500,000	0	0	0	36,500,000	21,100,000	0	17,391,750	0	17,391,750	13,760,260	13,760,260	3,50
245010400102	Productos metálicos Compra de equipo Vig Anterior	21,100,000	0	0	0	21,100,000	0	0	0	0	0	0	0	3,50
2450104008	Aparatos Médicos - Instrumentos Ópticos y de Precisión - Relojes	4,860,000,000	0	24,473,375	0	4,884,473,375	-166,823,472	0	3,919,330,693	185,703,555	3,833,627,138	629,441,801	1,737,326,445	618,65
245010400801	Aparatos ortopédicos n.c.p.	970,555,170	0	0	0	970,555,170	530,555,170	0	315,000,000	20,398,645	285,647,139	309,395	41,727,053	215,55
245010400803	Aparatos médicos quirúrgicos Vigencia Actual	2,029,444,830	0	24,473,375	0	2,053,918,205	-166,823,472	0	1,754,330,693	165,304,710	1,411,238,375	38,206,023	110,619,137	289,38
245010400904	Aparatos médicos quirúrgicos Vigencia Anterior	1,850,000,000	0	0	0	1,850,000,000	0	0	1,850,000,000	0	1,850,000,000	490,926,363	1,571,220,005	1,571,220,005

ORDENADOR DEL GASTO

02/03/2023 05:21 p.m.

SRVZ

JEFE DIVISION FINANCIERA Y ADMINISTRATIVA

TECNICO OPERATIVO DEL PRESUPUESTO

157

CODIGO	CONCEPTO	PRESUPUESTO INICIAL	MODIFICACIONES				PRESUPUESTO DEFINITIVO	COMPROMISOS		OBLIGACIONES		GIROS		SALDO EJEZ
			ADICION MAYOR ING	TRASLADO	REDUCCION	TRASLADO		PERIODO	ACUMULADO	PERIODO	ACUMULADO	PERIODO	ACUMULADO	
245020600301	Adquisición de servicios	20,692,656,618	10,944,763,881	1,987,867,928	0	1,683,153,691	31,652,234,736	1,231,688,347	23,900,817,403	2,070,637,616	22,729,794,847	2,645,655,739	15,558,288,235	2,951
245020600302	Servicios de alojamiento, servicios de suministro de comidas y bebidas, servicios de transporte y s	1,500,050,000	0	0	0	0	1,500,050,000	128,084,904	766,358,251	124,463,493	755,010,301	123,976,302	749,676,227	743
245020600303	Comercio al por Mayor	16,000,000	0	0	0	0	16,000,000	2,991,000	14,250,687	1,369,589	10,912,737	881,398	7,577,713	1
245020600201	Comercio al por menor de combustibles para vehículos automotores, aceites y grasas lubricantes y productos relacionados en establecimientos especializados Vigencia Actual	12,500,000	0	0	0	0	12,500,000	2,991,000	12,500,000	1,369,589	9,152,050	881,398	5,917,026	1
245020600202	Comercio al por menor de combustibles para vehículos automotores, aceites y grasas lubricantes y productos relacionados en establecimientos especializados Vigencia Anterior	3,500,000	0	0	0	0	3,500,000	0	1,760,697	0	1,760,697	0	1,760,697	1
2450206003	Cuenta Propia	1,484,050,000	0	0	0	0	1,484,050,000	123,093,904	742,097,564	742,097,564	123,093,904	58,807,016	284,794,376	265
245020600301	Servicios de distribución de electricidad por cuenta propia Vigencia Actual	550,000,000	0	0	0	0	550,000,000	58,807,016	284,794,376	58,807,016	284,794,376	58,807,016	372,093,477	457
245020600302	Servicios de distribución de gas por tuberías por cuenta propia Vigencia Actual	830,000,000	0	0	0	0	830,000,000	63,148,110	372,893,477	63,148,110	372,893,477	63,148,110	7,064,185	6
245020600303	Servicios de distribución de gas por tuberías por cuenta propia Vigencia Anterior	14,000,000	0	0	0	0	14,000,000	1,138,778	7,064,185	1,138,778	7,064,185	1,138,778	7,064,185	6
245020600304	Servicios de distribución de agua por tuberías - excepto vapor y agua caliente por cuenta propia - Vigencia Actual	800,000	0	0	0	0	800,000	0	0	0	0	0	0	0
245020600305	Servicios de distribución de agua por tuberías - excepto vapor y agua caliente por cuenta propia - Vigencia Anterior	83,000,000	0	0	0	0	83,000,000	0	77,345,527	0	77,345,527	0	77,345,527	5
245020600306	Servicios de distribución de agua por tuberías - excepto vapor y agua caliente por cuenta propia - Vigencia Anterior	6,250,000	0	0	0	0	6,250,000	0	0	0	0	0	0	6
2450207001	Servicios de distribución de agua por tuberías - excepto vapor y agua caliente por cuenta propia - Vigencia Anterior	972,000,000	0	104,990,000	0	0	1,076,990,000	41,697,469	1,069,164,214	72,462,155	1,041,848,246	77,044,069	614,669,427	7
245020700101	Servicios conexos Seguros Vigencia Actual	137,500,000	0	80,800,000	0	0	217,500,000	0	212,816,403	0	211,665,703	1,255,387	211,665,703	4
245020700102	Servicios conexos Seguros Vigencia Anterior	80,000,000	0	0	0	0	217,500,000	0	212,816,403	0	211,665,703	1,255,387	211,665,703	4
2450207002	Servicios inmobiliarios Arrendamientos Vig Actual	334,500,000	0	24,990,000	0	0	359,490,000	41,697,469	856,347,811	72,462,155	809,192,643	76,788,682	403,014,723	3
245020700201	Servicios inmobiliarios Arrendamientos Vig Actual	450,000,000	0	24,990,000	0	0	474,990,000	41,697,470	471,847,812	72,462,155	415,692,644	53,464,617	78,757,433	3
245020700202	Servicios inmobiliarios Arrendamientos Vig Anterior	384,500,000	0	0	0	0	384,500,000	-1	384,499,999	-1	384,499,999	22,324,065	324,256,290	3
2450208	Servicios prestados a las empresas y servicios de producción	560,700,000	573,740,113	28,910,000	0	0	1,163,350,113	126,735,886	731,336,110	239,381,804	679,237,935	131,714,383	439,006,734	432
2450208001	Servicios prestados a las empresas Vigilancia	334,400,000	0	28,910,000	0	0	363,310,000	61,493,296	363,310,000	26,744,831	337,565,169	58,081,151	243,034,716	4
245020800101	Servicios prestados Vigilancia Vigencia Actual	200,000,000	0	28,910,000	0	0	228,910,000	51,493,296	228,910,000	25,744,831	203,165,169	58,081,151	106,634,716	4
245020800102	Servicios prestados Vigilancia Vigencia Anterior	134,400,000	0	0	0	0	134,400,000	0	134,400,000	0	134,400,000	0	134,400,000	4
2450208006	Servicios prestados a empresa, Telecomunicaciones	30,800,000	0	0	0	0	30,800,000	1,742,638	13,971,027	1,861,729	13,256,478	2,066,125	12,780,114	16
245020800601	Servicios de Telecomunicaciones Vigencia Actual	29,000,000	0	0	0	0	29,000,000	1,742,638	13,971,027	1,861,729	13,256,478	2,066,125	12,780,114	16
245020800602	Servicios de Telecomunicaciones Vigencia Anterior	1,800,000	0	0	0	0	1,800,000	0	0	0	0	0	0	15
2450208007	Servicios prestados a empresa, Serv. Mantenimiento	175,500,000	673,740,113	0	0	0	749,240,113	70,973,341	345,692,752	209,248,633	320,067,592	70,116,222	175,903,300	1
245020800701	Servicios de Mantenimiento Vigencia Actual	0	673,740,113	0	0	0	673,740,113	1,440,002	170,192,752	139,715,294	144,557,592	1,399,516	2,497,435	403
245020800702	Servicios de Mantenimiento Vigencia Anterior	175,500,000	0	0	0	0	175,500,000	0	175,500,000	0	175,500,000	0	175,500,000	403
2450208008	Servicios de Telefonía	20,000,000	0	0	0	0	20,000,000	2,526,611	8,362,331	2,526,611	8,362,331	1,451,885	7,287,804	11
245020800801	Servicios de Telefonía Vigencia Actual	20,000,000	0	0	0	0	20,000,000	2,526,611	8,362,331	2,526,611	8,362,331	1,451,885	7,287,804	11
2450209	Servicios para la comunidad sociales y personales	17,669,906,618	10,371,023,768	1,854,087,928	0	1,683,153,691	28,111,644,623	937,170,088	26,343,956,828	20,288,699,365	23,312,815,965	13,756,935,797	1,707,886	11,639
245020900101	Servicios para la Comunidad Sociales y Personales Vigencia Actual	13,639,506,618	9,626,942,028	1,342,511,279	0	326,942,412	24,282,017,513	934,370,489	22,521,165,117	1,353,965,173	16,536,403,406	1,973,956,671	12,166,985,431	1,760,887
245020900102	Servicios para la Comunidad Sociales y Personales Vigencia Anterior	11,882,706,618	0	0	0	326,942,412	11,555,764,206	100,419,499	11,527,291,349	1,243,002,320	10,781,407,471	1,794,281,973	6,737,956,671	28,47
245020900103	Honorarios Salud Pública	1,756,800,000	0	1,342,511,279	0	0	3,099,311,279	0	3,098,386,363	0	3,098,386,363	66,566,877	2,784,663,690	92
245020900104	Servicios Personales - Convenio CRUE	0	8,350,035,119	0	0	0	8,350,035,119	0	6,618,968,466	0	2,317,867,398	437,740,174	113,117,827	323,705,201
245020900301	Servicios Personales - Bienestar Social	19,050,000	0	0	0	0	19,050,000	0	16,764,120	0	2,956,700	16,764,120	3,824,021	2,28
245020900302	Servicios Personales Bienestar Social Vig Anterior	18,000,000	0	0	0	0	18,000,000	0	16,764,120	0	2,956,700	16,764,120	3,824,021	1,232
2450209004	Servicios Personales Capacitaciones	12,500,000	0	0	0	0	12,500,000	0	0	0	0	0	0	1,050

ORDENADOR DEL GASTO
 JEFE DIVISION FINANCIERA Y ADMINISTRATIVA
 TECNICO OPERATIVO DEL PRESUPUESTO

02/03/2023 05:21 p.m.
 SRV2

CODIGO	CONCEPTO	PRESUPUESTO INICIAL	MODIFICACIONES				PRESUPUESTO DEFINITIVO	COMPROMISOS		OBLIGACIONES		GIROS		SALDO EJECC
			ADICION MAYOR ING	TRASLADO	REDUCCION	DISMINUCION TRASLADO		PERIODO	ACUMULADO	PERIODO	ACUMULADO	PERIODO	ACUMULADO	
245020900401	Servicio personales Capacitaciones Vigencia Actual	12,500,000	0	0	0	12,500,000	0	0	0	0	0	0	0	2.71
2450209005	Servicios Recoleccion Residuos Peligrosos	99,200,000	0	0	0	99,200,000	-2,108,112	92,412,482	9,105,714	78,776,512	14,054,627	60,360,007	2,71	
245020900501	Servicio Recoleccion Residuo Peligrosos Vig Actual	40,200,000	0	0	0	40,200,000	0	39,520,594	0	39,520,594	774,346	39,520,594	6	
245020900502	Recoleccion Residuos Peligrosos Vigencia Anterior	55,000,000	0	0	0	55,000,000	-2,108,112	52,891,888	9,105,714	39,255,918	13,280,281	20,839,413	2.14	
2450209006	Servicios sociales Servicios Funerarios	6,950,000	0	0	0	6,950,000	0	5,000,000	0	600,000	517,800	641,800	1.91	
245020900601	Servicios sociales Servicios Funerarios Vig Actual	5,000,000	0	0	0	5,000,000	0	5,000,000	0	600,000	517,800	541,800	1.91	
245020900602	Servicios sociales Servicios Funerarios Vig Anterior	1,950,000	0	0	0	1,950,000	0	0	0	0	0	0	1.91	
2450209007	Servicios de Lavanderia	296,700,000	0	12,000,000	0	1,200,000	0	307,500,000	18,334,118	303,061,459	42,073,477	179,561,854	1.91	
245020900701	Servicios de Lavanderia Vigencia Actual	181,200,000	0	12,000,000	0	1,200,000	0	192,000,000	18,334,118	187,561,459	41,124,411	64,051,854	1.91	
245020900702	Servicios de Lavanderia Vigencia Anterior	115,500,000	0	0	0	115,500,000	0	115,500,000	0	115,500,000	949,066	115,500,000	1.91	
2450209008	Servicios de Diagnostico de Imágenes	3,500,000,000	744,081,740	499,556,649	0	1,342,511,279	0	3,401,127,110	249,965,758	3,251,092,668	278,393,383	1,334,781,296	426,754,117	
245020900801	Servicios de Diagnostico de Imágenes vigencia Actual	1,500,000,000	0	259,614,237	0	1,752,614,237	0	1,752,614,237	249,965,758	1,602,579,995	26,864,935	426,754,117	426,754,117	
245020900802	Servicios de Diagnostico de Imágenes Vigencia Anterior	2,000,000,000	744,081,740	246,942,412	0	1,342,511,279	0	1,648,512,873	0	1,648,512,873	251,538,448	908,027,169	908,027,169	

LUZ YAMILETH GARZON SANCHEZ
Gerente

NELSON ALEXANDER ORDONEZ CASTILLO
Subgerente-Administrativo y Financiero

CARLOS ALBERTO CARDONA GIRALDO
Jefe Financiero - Presupuesto

ORDENADOR DEL GASTO

02/03/2023 05:21 p.m.
SRV2

JEFE DIVISION FINANCIERA Y ADMINISTRATIVA
TECNICO OPERATIVO DEL PRESUPUESTO